



Территориальный орган
Федеральной службы государственной статистики
по Пермскому краю



ФЕДЕРАЛЬНАЯ СЛУЖБА
ГОСУДАРСТВЕННОЙ СТАТИСТИКИ

Численность и заработная плата работников организаций Пермского края по видам экономической деятельности



январь-апрель 2023 г.



ФЕДЕРАЛЬНАЯ СЛУЖБА
ГОСУДАРСТВЕННОЙ СТАТИСТИКИ

Численность и заработная плата работников организаций Пермского края по видам экономической деятельности

Территориальный орган Федеральной
службы государственной статистики
по Пермскому краю

январь-апрель 2023 г.

- 01 Среднесписочная численности работников организаций
- 02 Зарплата работников организаций
- 03 Просроченная задолженность по заработной плате





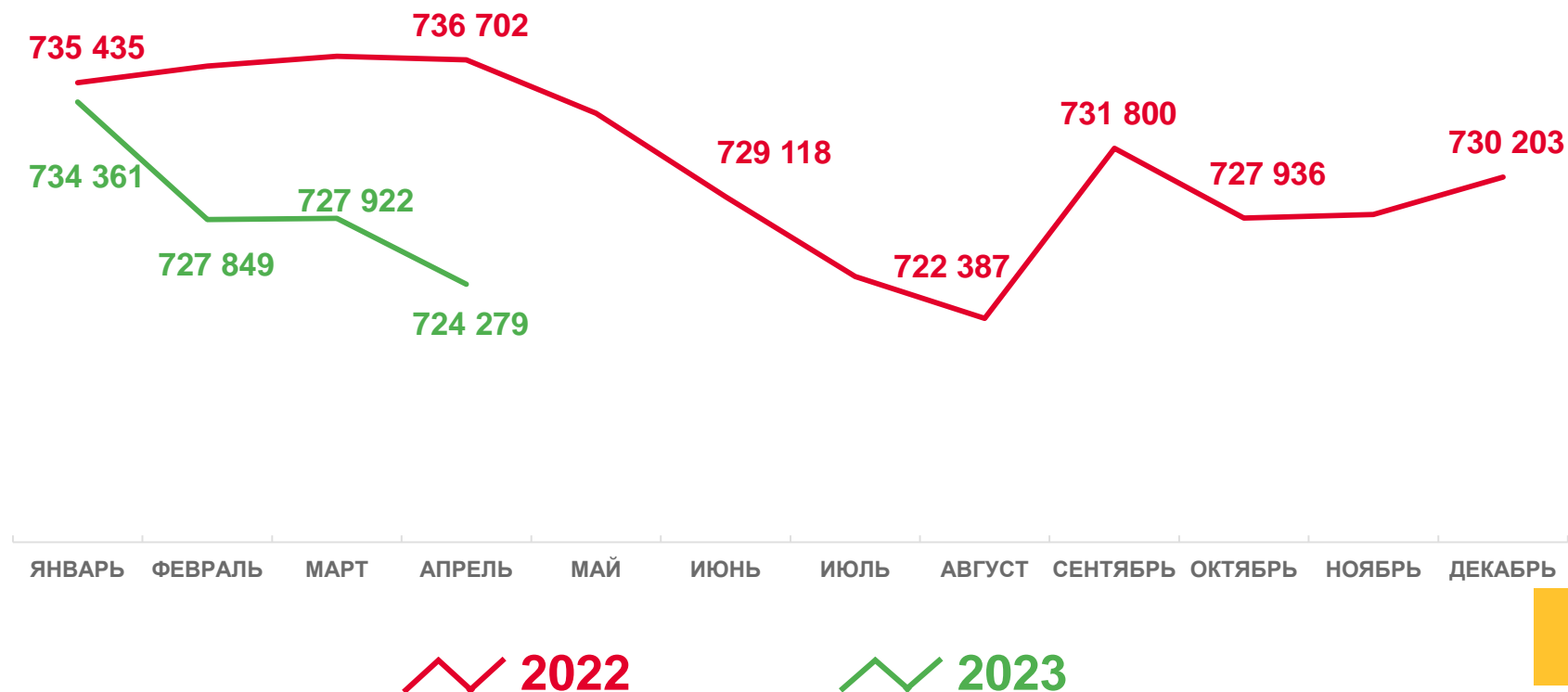
ДИНАМИКА СРЕДНЕСПИСОЧНОЙ ЧИСЛЕННОСТИ РАБОТНИКОВ ОРГАНИЗАЦИЙ ПЕРМСКОГО КРАЯ (человек)

ЯНВАРЬ-АПРЕЛЬ 2023 г.

726 178 человек

К ЯНВАРЮ-АПРЕЛЮ 2022 г.

98,5%





СРЕДНЕСПИСОЧНАЯ ЧИСЛЕННОСТЬ РАБОТНИКОВ ОРГАНИЗАЦИЙ ПЕРМСКОГО КРАЯ ПО ВИДАМ ЭКОНОМИЧЕСКОЙ ДЕЯТЕЛЬНОСТИ (человек)

ЯНВАРЬ-АПРЕЛЬ 2023 г.

185 260

Обрабатывающие производства

79 564

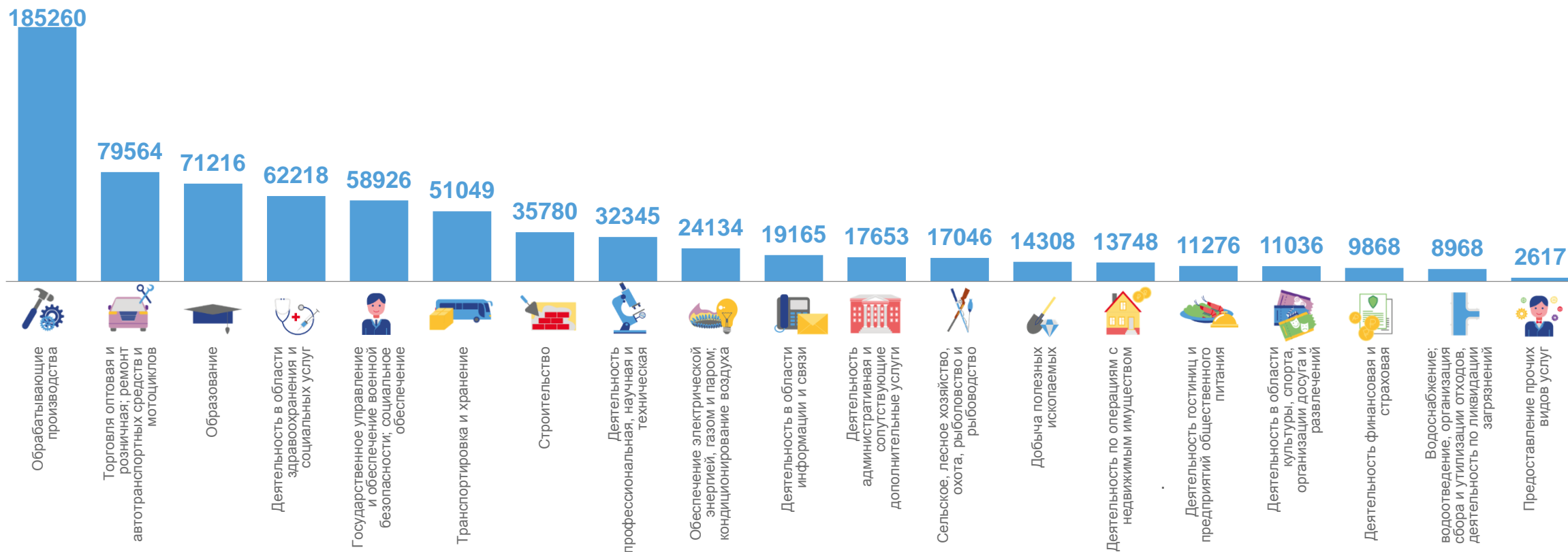
Торговля оптовая и розничная; ремонт автотранспортных средств и мотоциклов

8 968

Водоснабжение; водоотведение, организация сбора и утилизации отходов, деятельность по ликвидации загрязнений

2 617

Предоставление прочих видов услуг





СРЕДНЕСПИСОЧНАЯ ЧИСЛЕННОСТЬ РАБОТНИКОВ ОРГАНИЗАЦИЙ ПЕРМСКОГО КРАЯ ПО ВИДАМ ЭКОНОМИЧЕСКОЙ ДЕЯТЕЛЬНОСТИ

ЯНВАРЬ-АПРЕЛЬ 2023 г., В ПРОЦЕНТАХ К ЯНВАРЮ-АПРЕЛЮ 2022 г.



103,7

Деятельность административная и сопутствующие дополнительные услуги



101,6

Обрабатывающие производства



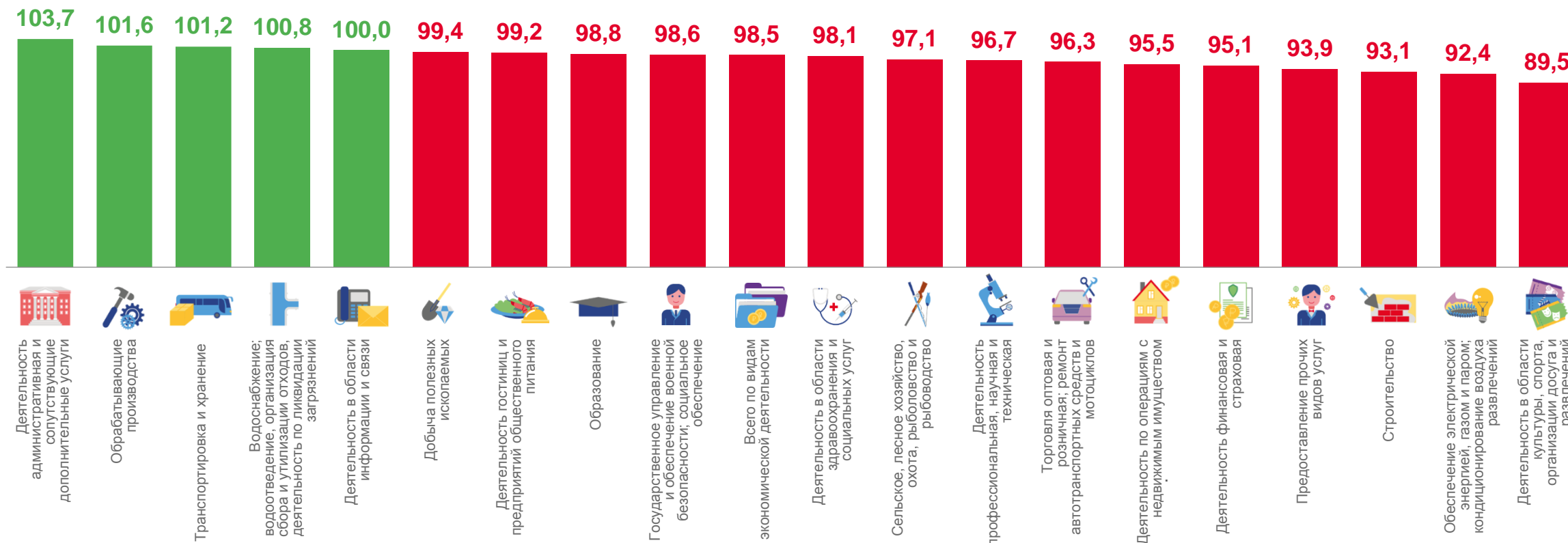
92,4

Обеспечение электрической энергией, газом и паром; кондиционирование воздуха



89,5

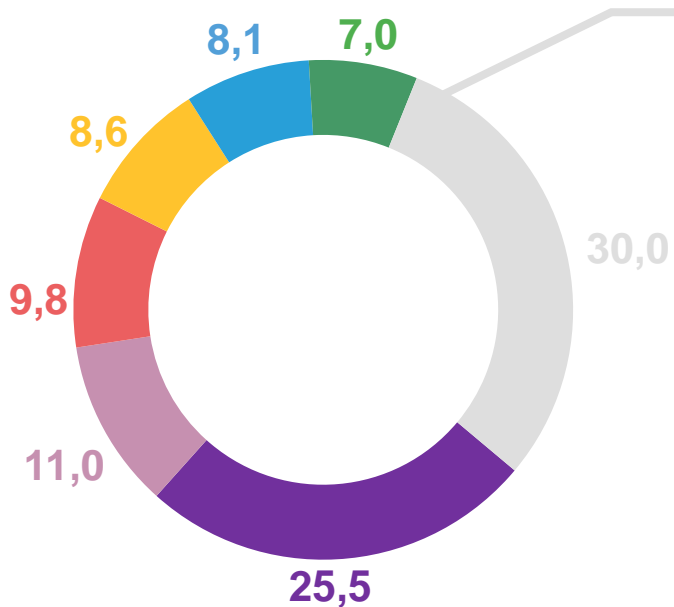
Деятельность в области культуры, спорта, организации досуга и развлечений





СТРУКТУРА СРЕДНЕСПИСОЧНОЙ ЧИСЛЕННОСТИ РАБОТНИКОВ ОРГАНИЗАЦИЙ ПЕРМСКОГО КРАЯ (процентов)

ЯНВАРЬ-АПРЕЛЬ 2023 г.



- Обрабатывающие производства
- Торговля оптовая и розничная; ремонт автотранспортных средств и мотоциклов
- Образование
- Деятельность в области здравоохранения и социальных услуг
- Государственное управление и обеспечение военной безопасности; социальное обеспечение
- Транспортировка и хранение

Другие виды деятельности:

4,9		Строительство
4,5		Деятельность профессиональная, научная и техническая
3,3		Обеспечение электрической энергией, газом и паром; кондиционирование воздуха
2,6		Деятельность в области информации и связи
2,4		Деятельность административная и сопутствующие дополнительные услуги
2,3		Сельское, лесное хозяйство, охота, рыболовство и рыбоводство
2,0		Добыча полезных ископаемых
1,9		Деятельность по операциям с недвижимым имуществом
1,6		Деятельность гостиниц и предприятий общественного питания
1,5		Деятельность в области культуры, спорта, организации досуга и развлечений
1,4		Деятельность финансовая и страховая
1,2		Водоснабжение; водоотведение, организация сбора и утилизации отходов, деятельность по ликвидации загрязнений
0,4		Предоставление прочих видов услуг





ЗАРАБОТНАЯ ПЛАТА РАБОТНИКОВ ОРГАНИЗАЦИЙ ПЕРМСКОГО КРАЯ (рублей)

ЯНВАРЬ-АПРЕЛЬ 2023 г.

54 567,4 рубля

Среднемесячная номинальная
начисленная заработная плата

К ЯНВАРЮ-АПРЕЛЮ 2022 г.

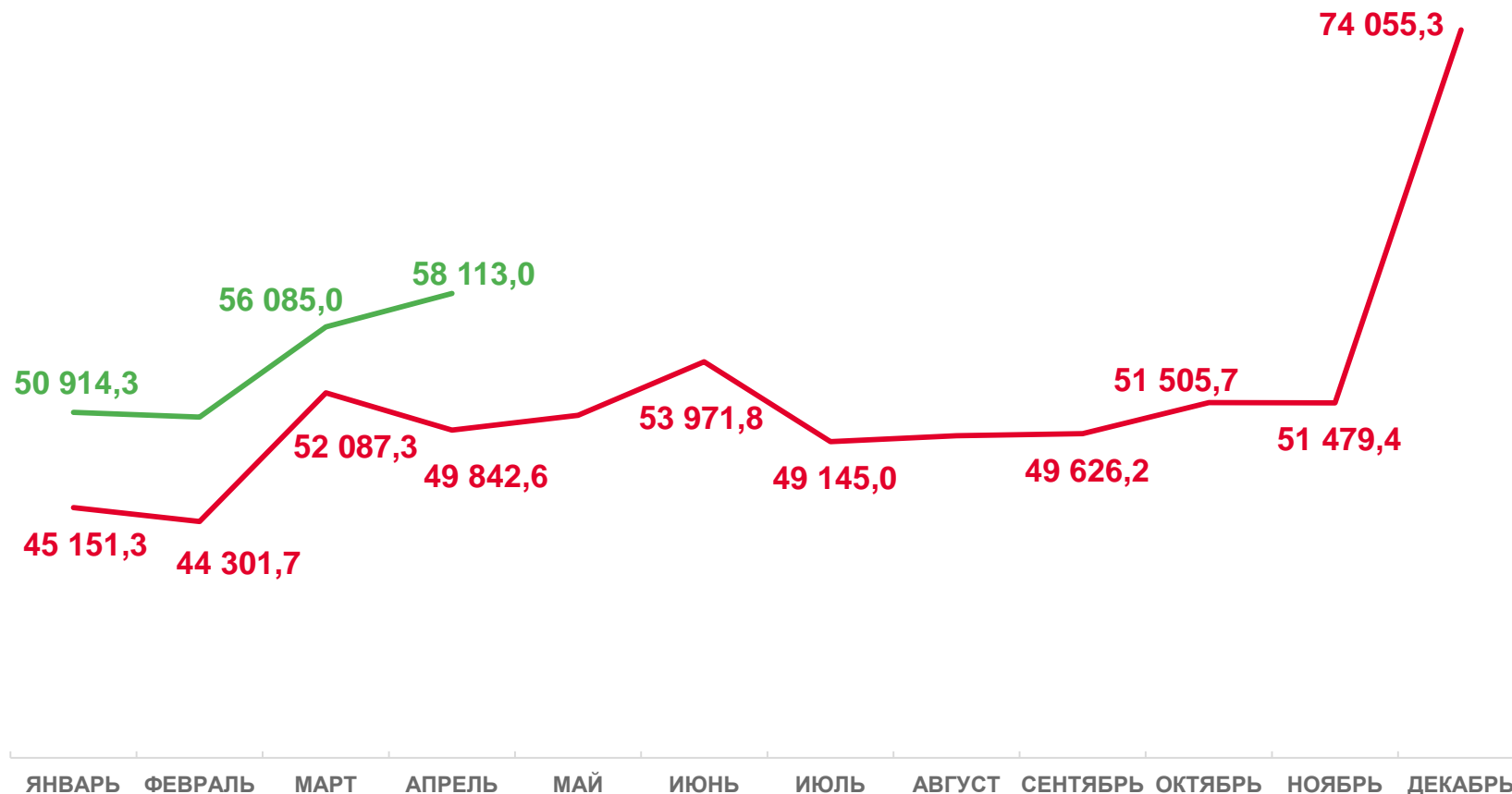
112,8%

Среднемесячная номинальная
начисленная заработная плата



105,8%

Реальная заработная плата



2022

2023





ЗАРАБОТНАЯ ПЛАТА РАБОТНИКОВ ОРГАНИЗАЦИЙ ПЕРМСКОГО КРАЯ ПО ВИДАМ ЭКОНОМИЧЕСКОЙ ДЕЯТЕЛЬНОСТИ (рублей)

ЯНВАРЬ-АПРЕЛЬ 2023 г.



81 091,6

Добыча полезных ископаемых



78 587,4

Деятельность в области информации и связи



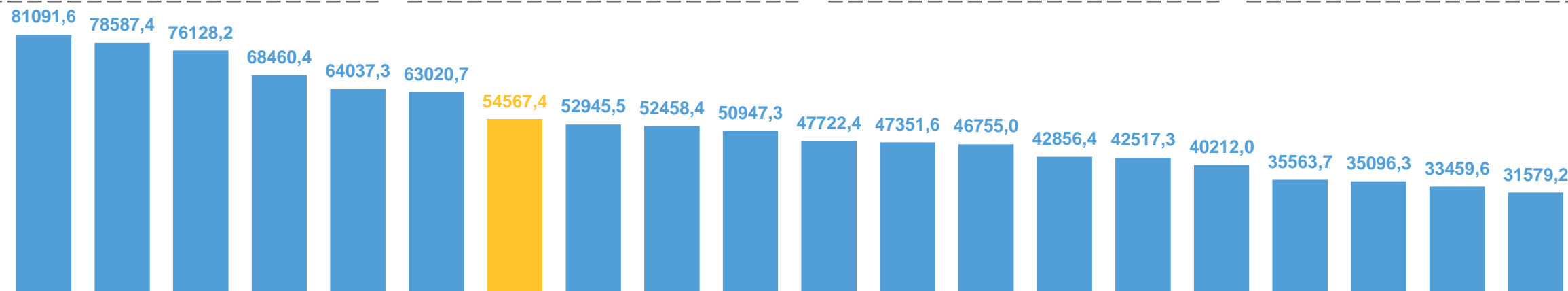
33 459,6

Деятельность гостиниц и предприятий общественного питания



31 579,2

Деятельность по операциям с недвижимым имуществом



Добыча полезных ископаемых



Деятельность в области информации и связи



Деятельность финансовая и страховая



Деятельность профессиональная, научная и техническая



Обеспечение электрической энергией, газом и паром; кондиционирование воздуха



Обрабатывающие производства



Всего по видам экономической деятельности



Государственное управление и обеспечение военной безопасности; социальное обеспечение



Транспортировка и хранение



Строительство



Деятельность в области культуры, спорта, организации досуга и развлечений



Деятельность в области здравоохранения и социальных услуг



Торговля оптовая и розничная; ремонт автотранспортных средств и мотоциклов



Образование



Предоставление прочих видов услуг



Водоснабжение; водоотведение, организация сбора и утилизации отходов, деятельность по ликвидации загрязнений



Сельское, лесное хозяйство, охота, рыболовство и рыбоводство



Деятельность административная и сопутствующие дополнительные услуги



Деятельность гостиниц и предприятий общественного питания



Деятельность по операциям с недвижимым имуществом





ЗАРАБОТНАЯ ПЛАТА РАБОТНИКОВ ОРГАНИЗАЦИЙ ПЕРМСКОГО КРАЯ ПО ВИДАМ ЭКОНОМИЧЕСКОЙ ДЕЯТЕЛЬНОСТИ

ЯНВАРЬ-АПРЕЛЬ 2023 г., В ПРОЦЕНТАХ К ЯНВАРЮ-АПРЕЛЮ 2022 г.



119,5

Добыча полезных ископаемых



119,1

Сельское, лесное хозяйство, охота, рыболовство и рыбоводство



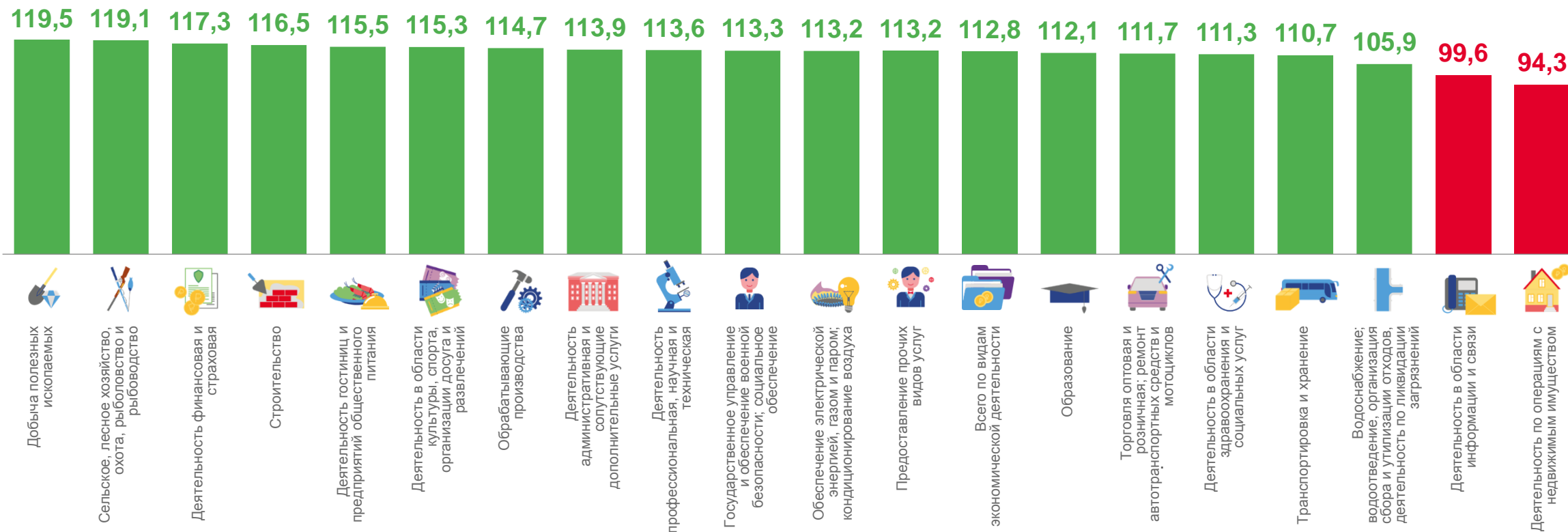
99,6

Деятельность в области информации и связи



94,3

Деятельность по операциям с недвижимым имуществом





ОТНОШЕНИЕ ЗАРАБОТНОЙ ПЛАТЫ ПО ВИДАМ ЭКОНОМИЧЕСКОЙ ДЕЯТЕЛЬНОСТИ К СРЕДНЕМУ УРОВНЮ ЗАРАБОТНОЙ ПЛАТЫ ПО ПЕРМСКОМУ КРАЮ (процентов)

ЯНВАРЬ-АПРЕЛЬ 2023 г.



148,6

Добыча полезных ископаемых



144,0

Деятельность в области информации и связи



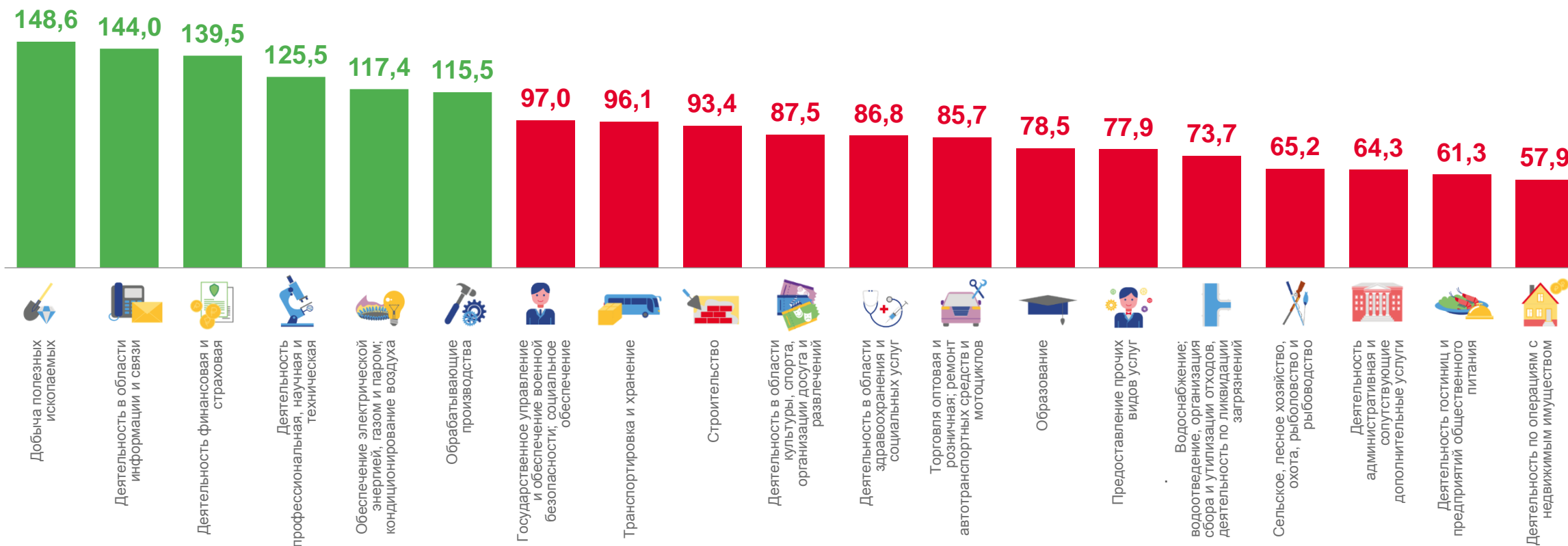
61,3

Деятельность гостиниц и предприятий общественного питания



57,9

Деятельность по операциям с недвижимым имуществом

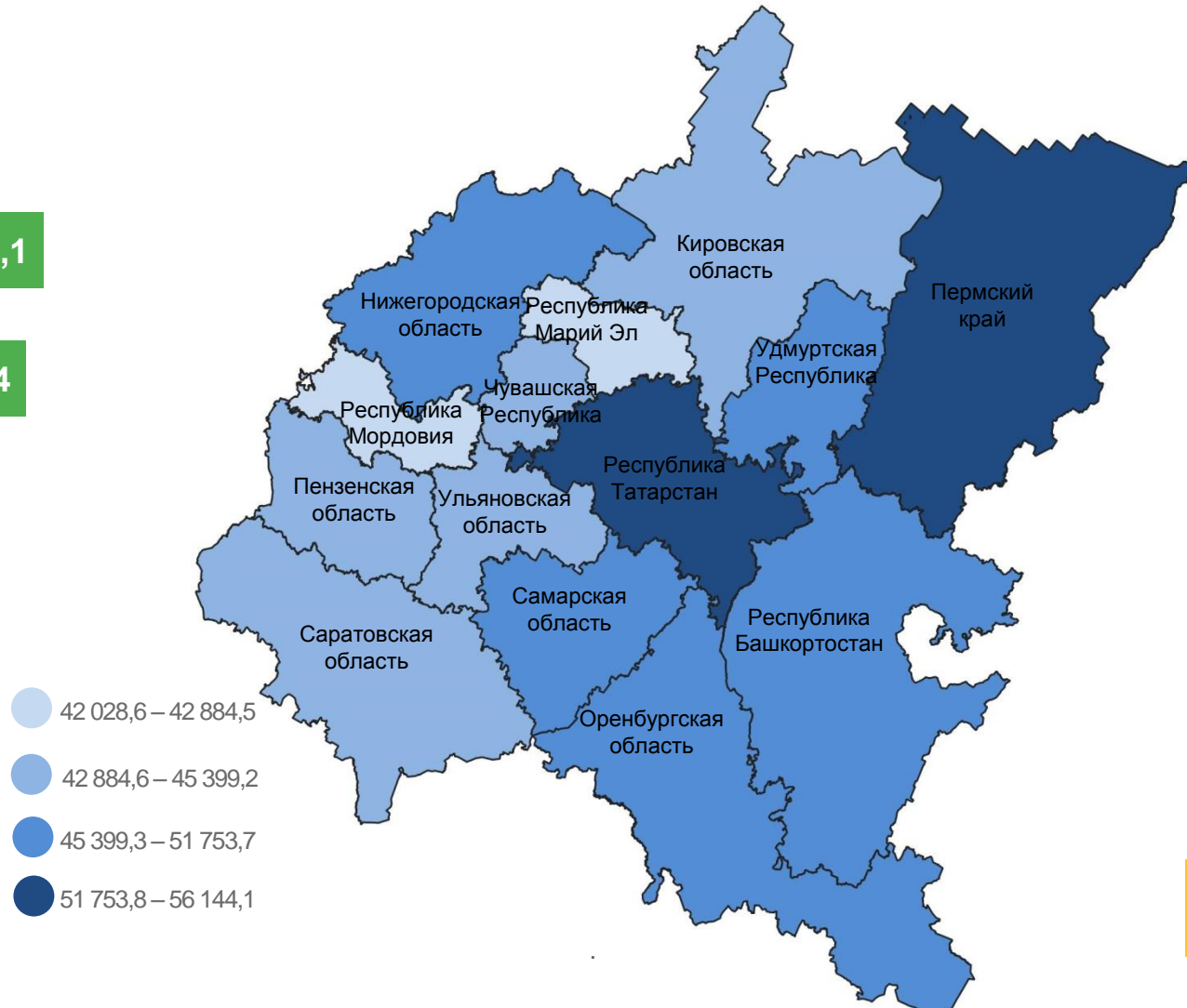




ЗАРАБОТНАЯ ПЛАТА РАБОТНИКОВ ОРГАНИЗАЦИЙ ПРИВОЛЖСКОГО ФЕДЕРАЛЬНОГО ОКРУГА (рублей)

ЯНВАРЬ-АПРЕЛЬ 2023 г.

РЕГИОНЫ ПРИВОЛЖСКОГО ФЕДЕРАЛЬНОГО ОКРУГА
С НАИБОЛЬШИМИ И НАИМЕНЬШИМИ ЗНАЧЕНИЯМИ ПОКАЗАТЕЛЯ





ПРОСРОЧЕННАЯ ЗАДОЛЖЕННОСТЬ ПО ЗАРАБОТНОЙ ПЛАТЕ В ПЕРМСКОМ КРАЕ

(миллионов рублей)

НА 1 ИЮНЯ 2023 г.



0,2 млн рублей

Просроченная задолженность по заработной плате



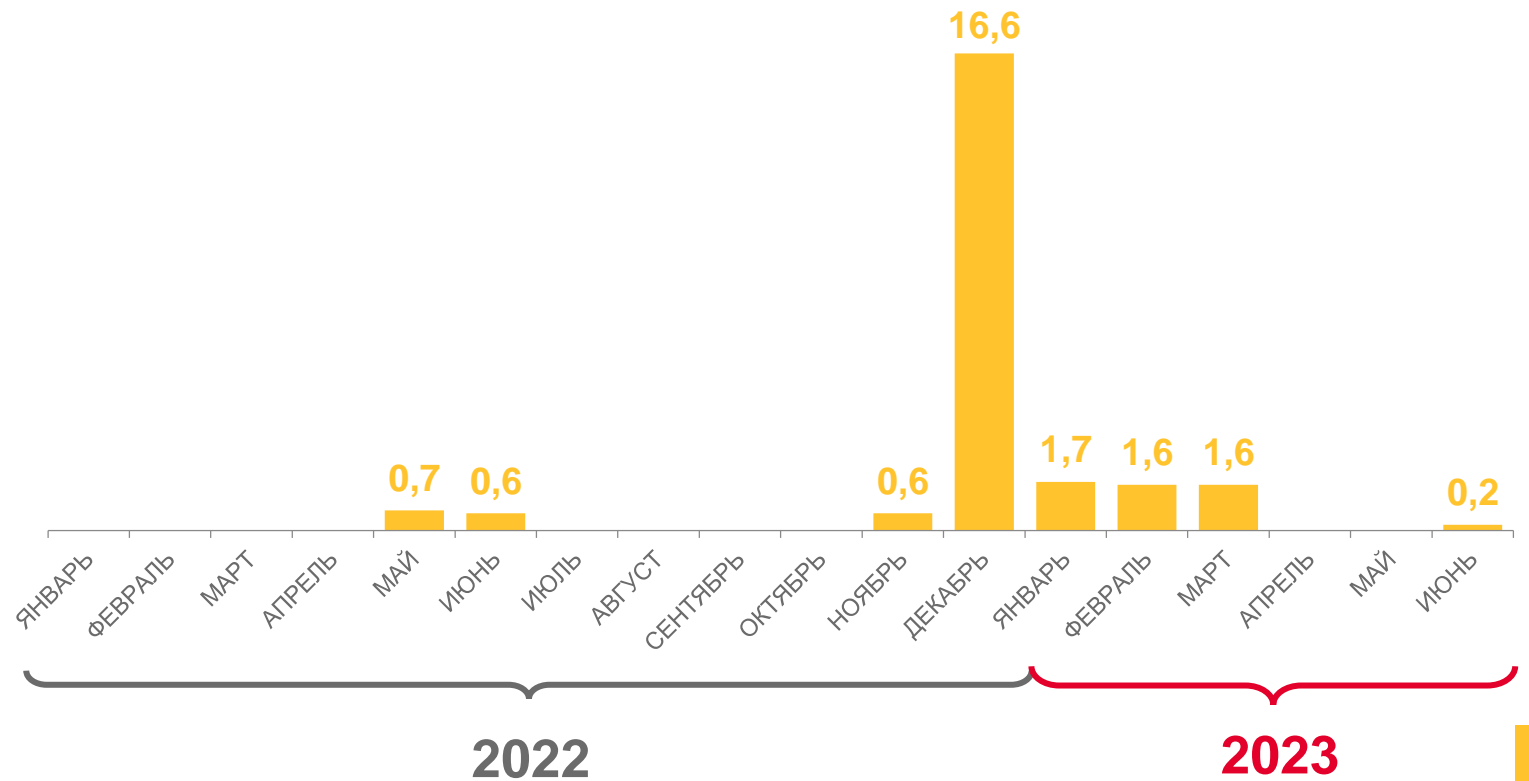
17 человек

Численность работников, перед которыми организация имеет просроченную задолженность



9 235,3 рубля

В расчете на 1 работника





ПРОСРОЧЕННАЯ ЗАДОЛЖЕННОСТЬ ПО ЗАРАБОТНОЙ ПЛАТЕ ПО РЕГИОНАМ ПРИВОЛЖСКОГО ФЕДЕРАЛЬНОГО ОКРУГА

(миллионов рублей)

НА 1 ИЮНЯ 2023 г.

Регионы с наибольшими значениями показателя

